

### Ⅲ. 平成22年度財務の概要

#### 1. 帰属収入・消費支出

平成22年度の帰属収入は5,961百万円となり、対前年度比71百万円の増加となりました。項目別に見ると、学生生徒納付金・補助金・手数料・寄付金の合計金額は5,710百万円で、対前年度比66百万円の減少でしたが、資産運用収入・その他の金額は251百万円で、対前年度比137百万円の増加となりました。

平成22年度の消費支出は6,533百万円で、大学等の教職員に係る退職給与引当金の繰入のため対前年度比658百万円の増加となりました。その結果、帰属収支差額は572百万円のマイナスとなりました。

#### 2. 貸借対照表

平成23年3月末の資産の部合計金額は47,119百万円で、減価償却による学園施設設備(有形固定資産)の減少などに伴い、対前年度末比264百万円の減少となりました。資産項目の内訳は別紙の通りです。

負債の部合計金額は2,338百万円で、大学等の教職員に係る退職給与引当金の繰入のため対前期末比308百万円の増加となりました。

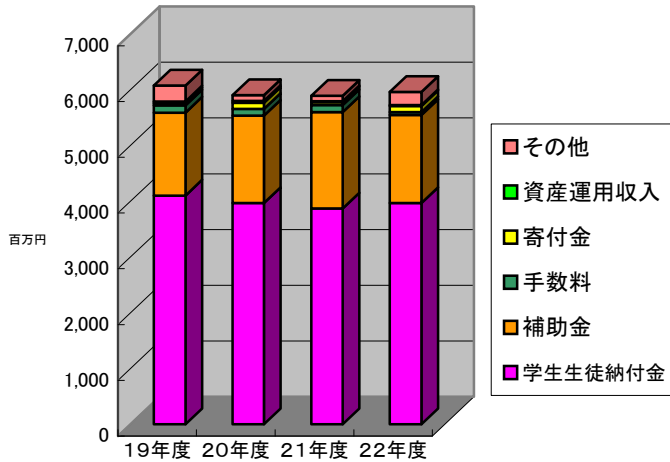
基本金の部合計金額は、施設設備支出や土地取得目的の借入金の返済による基本金組み入れに伴って420百万円増加し、平成23年3月末で53,087百万円となりました。

その結果、正味資産は572百万円減少し、44,780百万円となりました。

#### 3. 平成22年度計算書類

平成22年度の収支計算書、貸借対照表、監査報告書、財産目録は、別葉の平成22年度計算書類をご参照下さい。

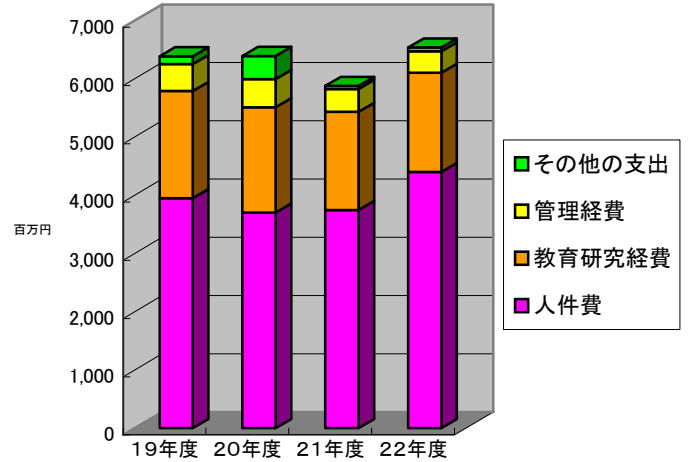
項目別帰属収入推移



(単位:百万円)

	19年度	20年度	21年度	22年度
学生生徒納付金	4,103	3,968	3,870	3,969
補助金	1,488	1,569	1,730	1,580
手数料	129	120	125	49
寄付金	40	111	51	113
資産運用収入	32	31	18	16
その他	286	103	96	234
合 計	6,078	5,902	5,890	5,961

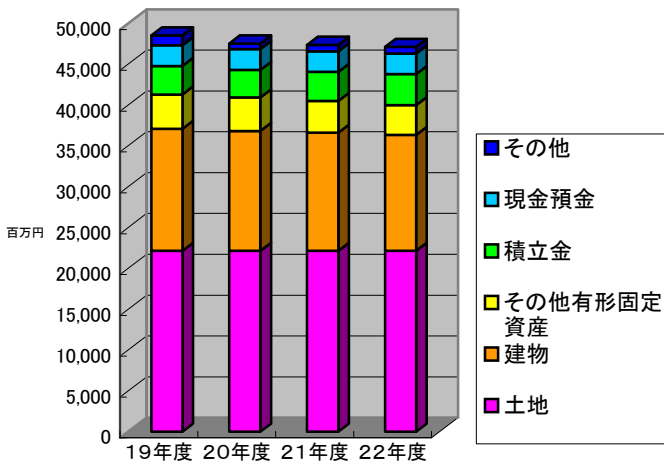
項目別消費支出推移



(単位:百万円)

	19年度	20年度	21年度	22年度
人件費	3,948	3,701	3,745	4,395
教育研究経費	1,839	1,808	1,684	1,706
管理経費	462	482	392	368
その他の支出	134	398	54	64
合 計	6,383	6,389	5,875	6,533

項目別資産状況



(単位:百万円)

	19年度	20年度	21年度	22年度
土地	22,165	22,165	22,165	22,165
建物	14,917	14,672	14,462	14,178
その他有形固定資産	4,222	4,100	3,866	3,655
積立金	3,488	3,357	3,590	3,808
現金預金	2,522	2,573	2,487	2,486
その他	1,215	668	813	827
合 計	48,529	47,535	47,383	47,119